03 GYNÉCOLOGIE-OBSTÉTRIQUE

# La grossesse, de 0 à 41 semaines, sur une seule frise.

Entièrement refondu, le module de gynécologie-obstétrique fait du dossier un véritable instrument de suivi de grossesse, et de chaque patiente un suivi avec ses échéances.

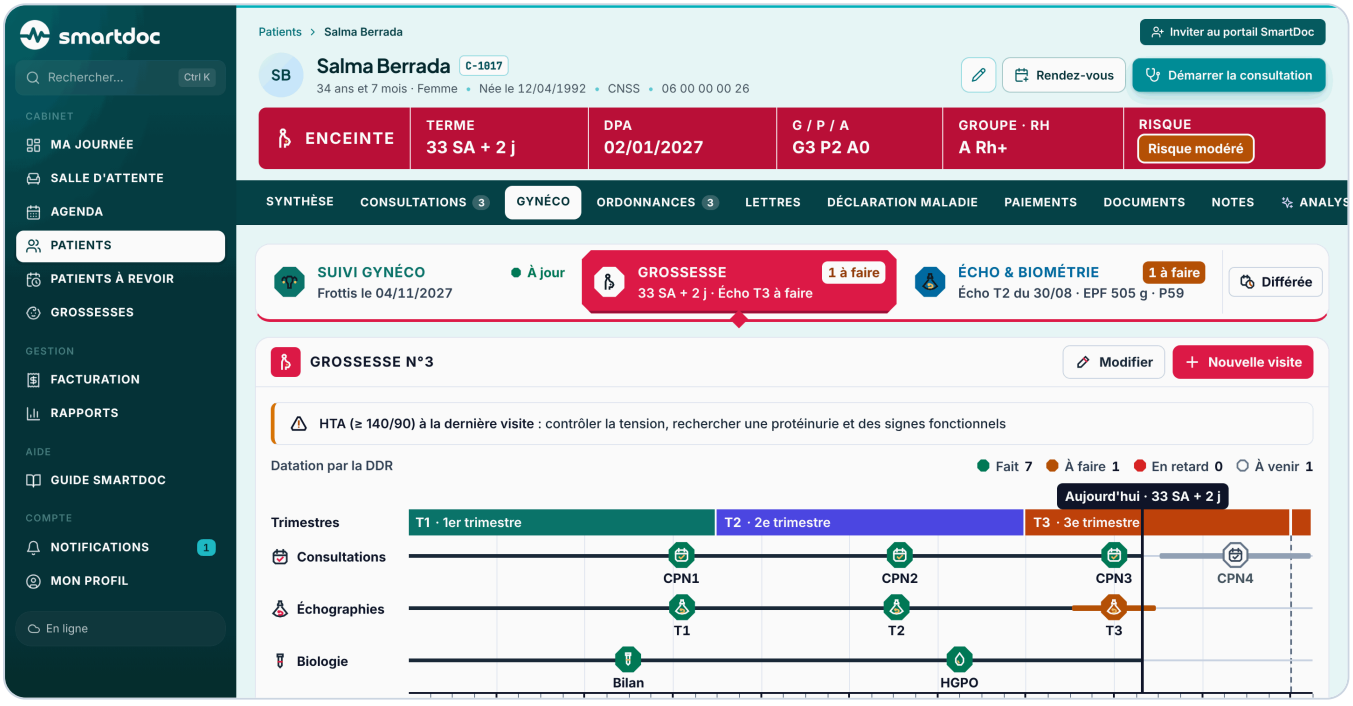


▲ Le suivi de grossesse : terme, DPA, risque, et la frise des consultations prénatales, échographies et bilans. Capture réelle, données fictives.

LE CHIFFRE

**0 – 41**

semaines d'aménorrhée sur la frise.

LE SUIVI

**CPN, échographies T1-T2-T3, bilans**

Chaque examen a sa date et son état : fait, à faire, en retard.

IMPRIMABLE

**Le carnet**

de grossesse, à remettre à la patiente.

En tête du dossier, l'essentiel : terme en semaines d'aménorrhée, date prévue d'accouchement, gestité et parité, groupe sanguin, niveau de risque. Dessous, une frise de 0 à 41 SA découpée en trimestres.

Chaque consultation prénatale, chaque échographie du premier, du deuxième et du troisième trimestre, chaque bilan y a sa place et son état : fait, à faire, en retard, à venir. Au survol, la CPN montre sa fenêtre, la tension, le poids, la hauteur utérine, les bruits du cœur fœtal.

## CE QUI ATTEND, EN UN COUP D'ŒIL

Une ligne « À faire maintenant » rappelle l'examen qui attend. Le carnet de grossesse s'imprime. Une liste réunit toutes les grossesses suivies au cabinet, avec le calendrier des naissances des neuf prochains mois.

Le suivi gynécologique a ses propres échéances : frottis, mammographie, contraception, chacun avec sa date. Une planche anatomique interactive sert à documenter l'examen.

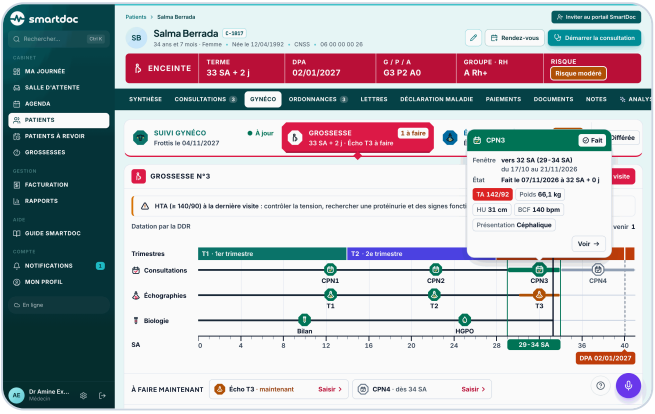


▲ Le détail d'une consultation prénatale sur la frise.

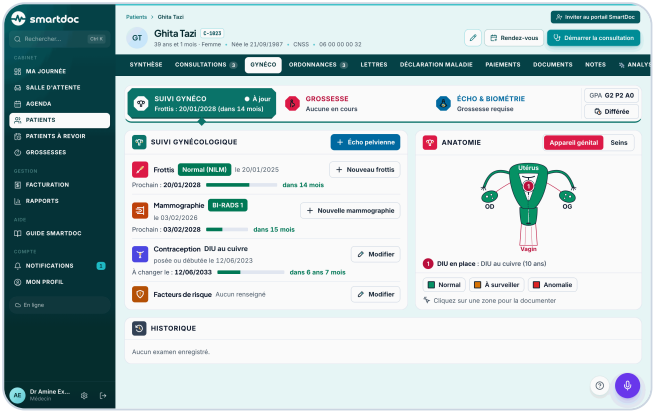


▲ Le suivi gynécologique et ses échéances.

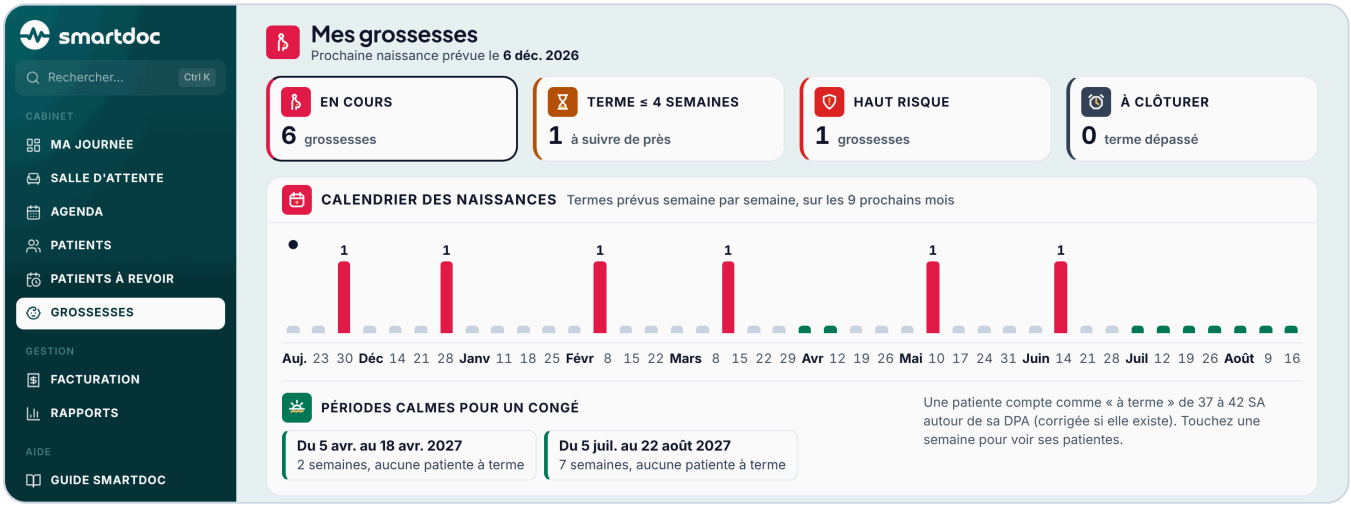


▲ Toutes les grossesses suivies au cabinet, avec le calendrier des naissances.