03 أمراض النساء والتوليد

الحمل، من الأسبوع 0 إلى 41، على خط زمني واحد.

أعيد تصميم وحدة أمراض النساء والتوليد بالكامل، فأصبح الملف أداة حقيقية لتتبع الحمل، ولكل مريضة مسار تتبع بمواعيده.

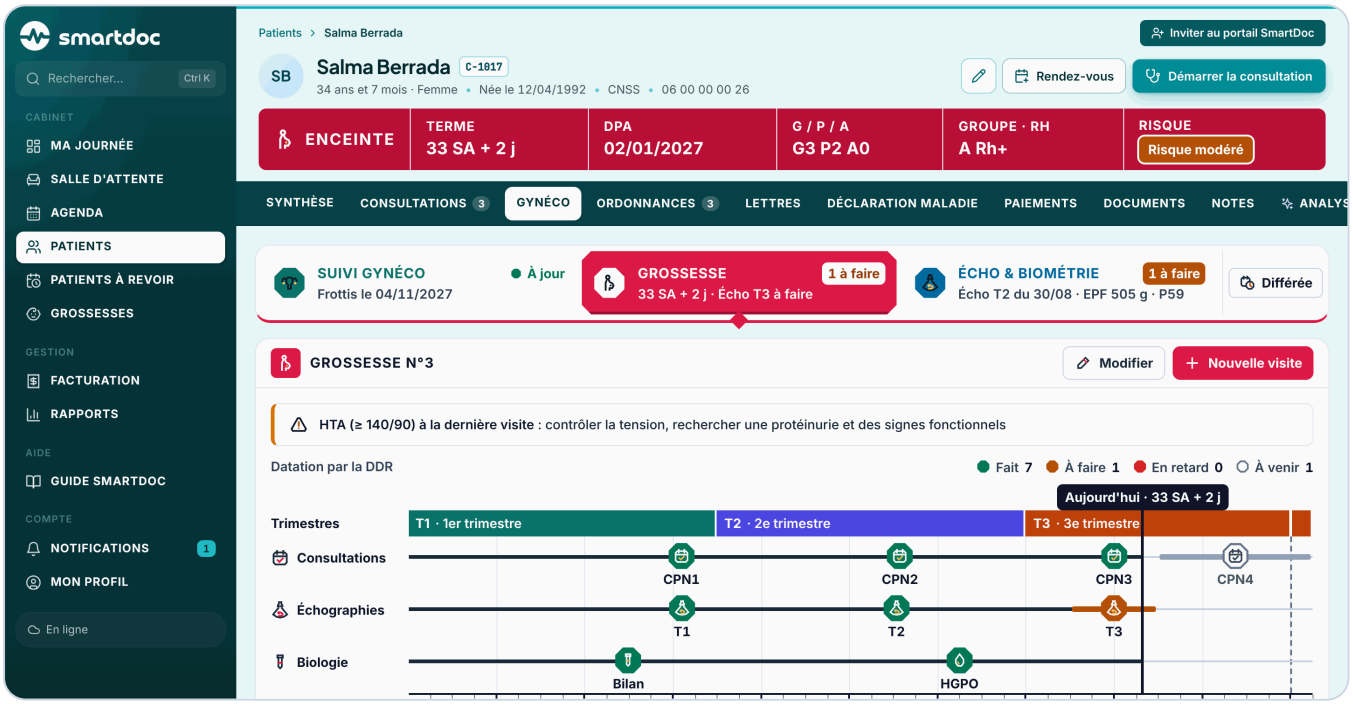

▲ تتبع الحمل: عمر الحمل، التاريخ المتوقع للولادة، درجة الخطورة، والخط الزمني للفحوصات السابقة للولادة والفحوصات بالصدى والتحاليل. لقطة حقيقية، بيانات وهمية.

الرقم

0 – 41

أسبوعا من انقطاع الطمث على الخط الزمني.

التتبع

الفحوصات السابقة للولادة، الصدى في الأثلاث الثلاثة، التحاليل

لكل فحص تاريخه وحالته: أُنجز، يجب إنجازه، متأخر.

قابل للطباعة

دفتر الحمل

يُسلَّم للمريضة.

في أعلى الملف، الأساسي: عمر الحمل بالأسابيع، التاريخ المتوقع للولادة، عدد الحمول والولادات، فصيلة الدم، ودرجة الخطورة. وتحته، خط زمني من الأسبوع 0 إلى 41 مقسم إلى أثلاث.

لكل فحص سابق للولادة، ولكل فحص بالصدى في الثلث الأول والثاني والثالث، ولكل تحليل، مكانه وحالته: أُنجز، يجب إنجازه، متأخر، قادم. وعند تمرير المؤشر، يعرض الفحص نافذته الزمنية والضغط والوزن وارتفاع الرحم ونبض قلب الجنين.

ما ينتظر، في لمحة واحدة

يذكّر سطر «يجب إنجازه الآن» بالفحص المنتظر. ويُطبع دفتر الحمل. وتجمع لائحة واحدة كل حالات الحمل المتابَعة في العيادة، مع جدول الولادات للأشهر التسعة المقبلة.

وللتتبع النسائي مواعيده الخاصة: اللطاخة، تصوير الثدي، ومنع الحمل، لكل منها تاريخه. ولوحة تشريحية تفاعلية تساعد على توثيق الفحص.

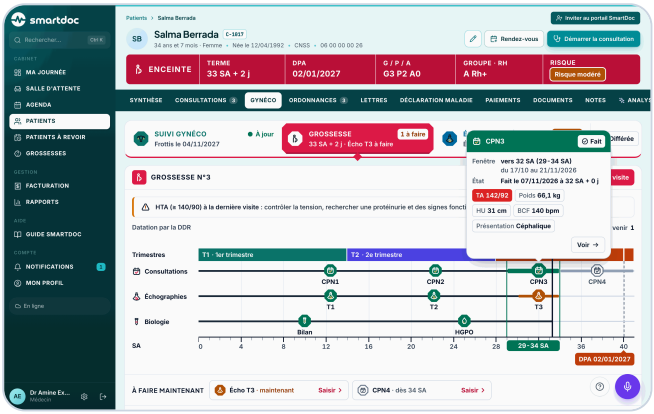

▲ تفاصيل فحص سابق للولادة على الخط الزمني.

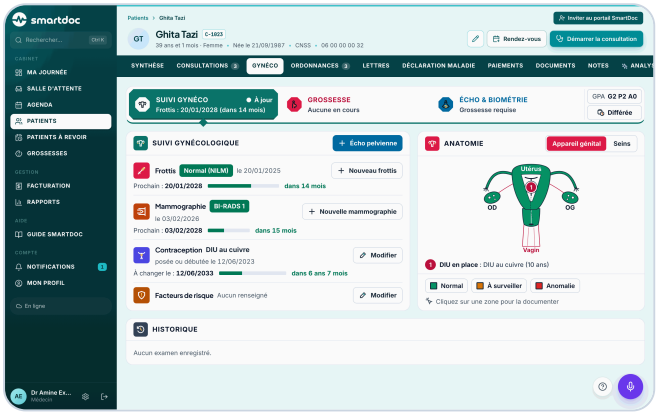

▲ التتبع النسائي ومواعيده.

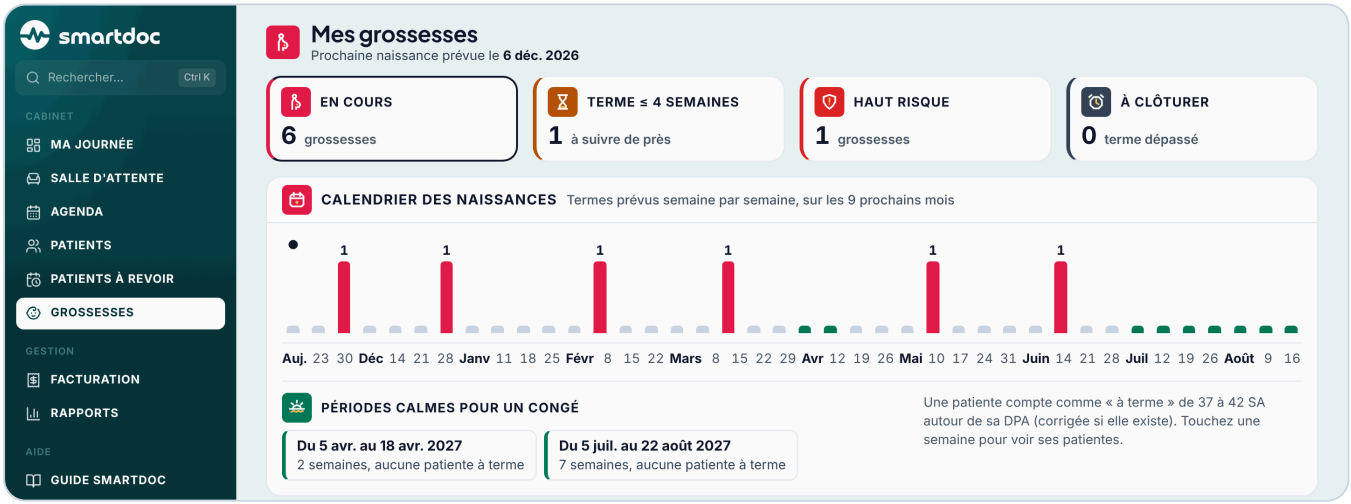

▲ كل حالات الحمل المتابَعة في العيادة، مع جدول الولادات.